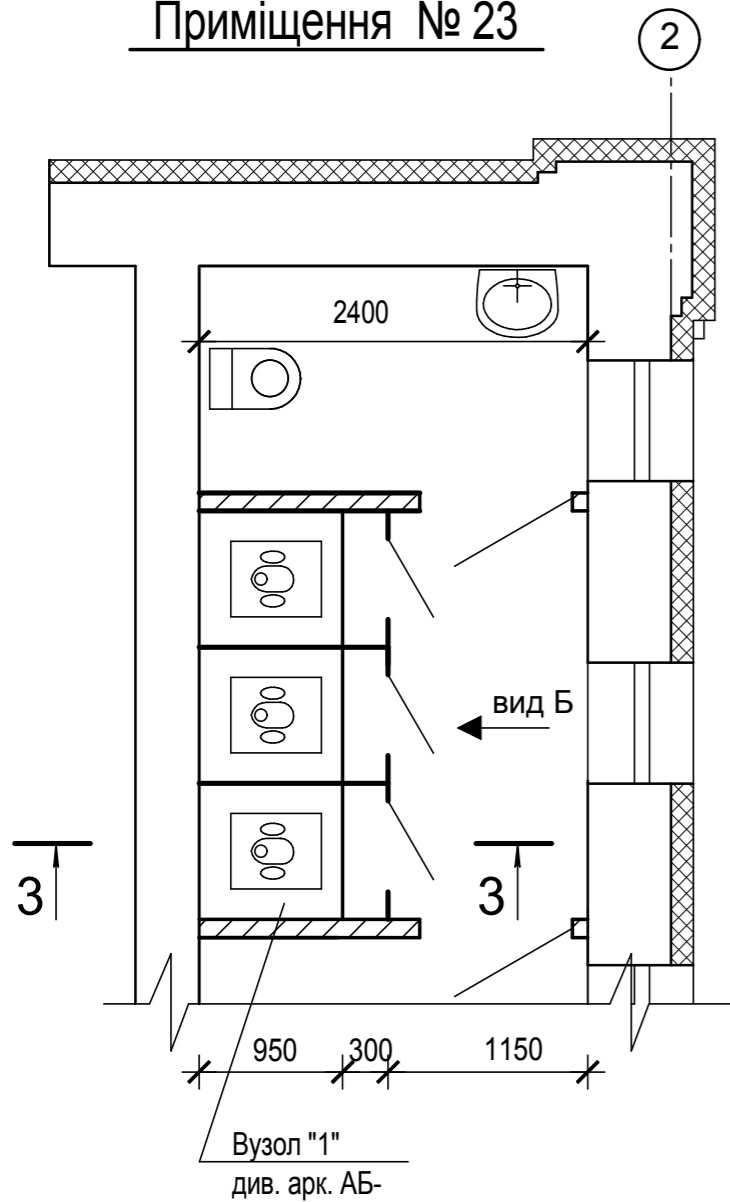
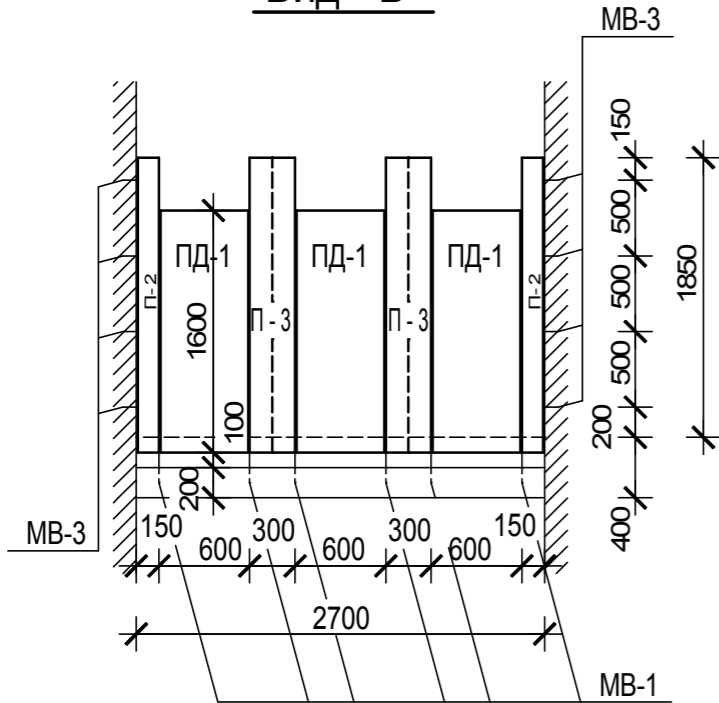


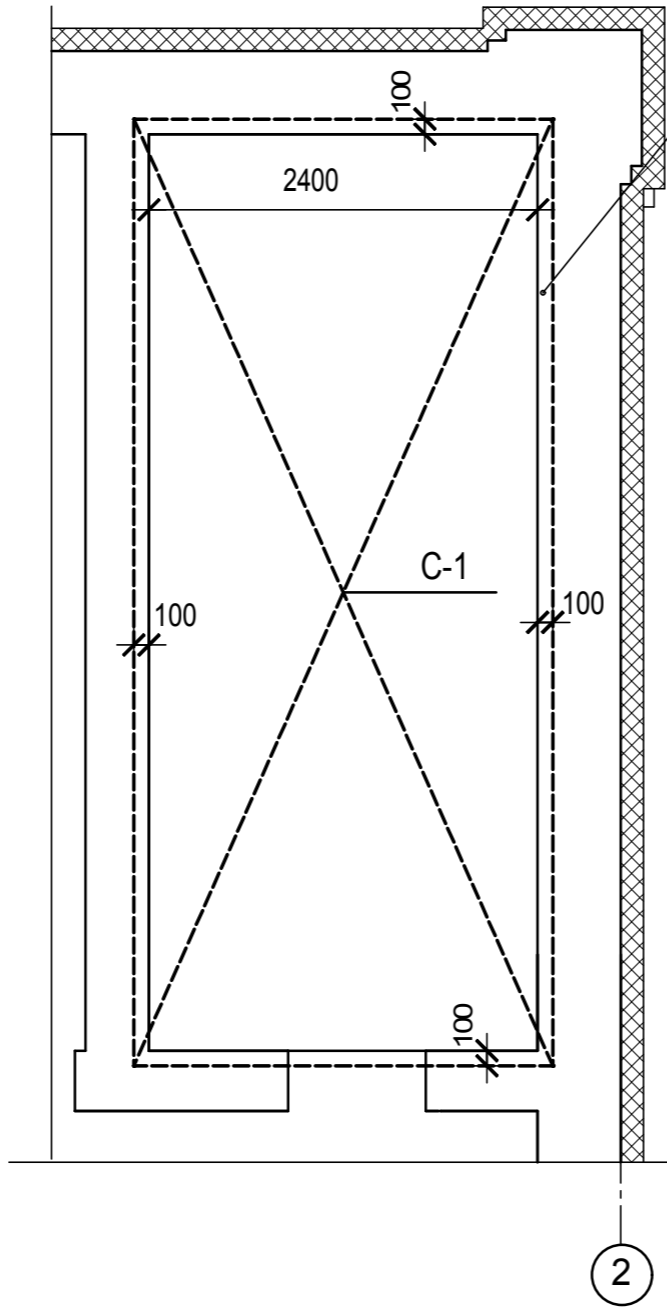
Фрагмент плана санвузла.  
Приміщення № 23



Вид "Б"



План підлоги санвузла. Армування.  
I та II поверхи

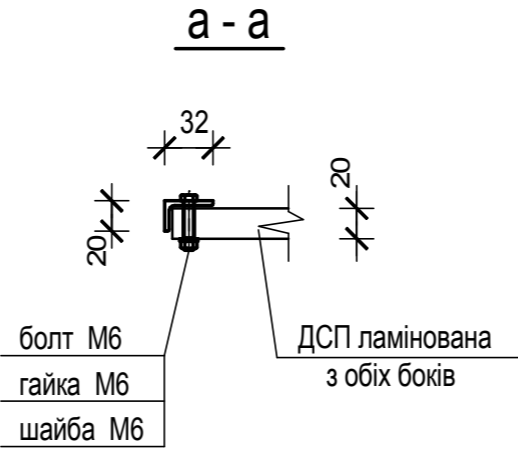


по периметру приміщення на першому та другому поверсі на рівні існуючої підлоги вибрати борозду глибиною 100 мм та висотою 100мм, завести сітку С-1, забетонувати плиту

Специфікація матеріалів на підлогу

| Поз. | Позначення                                  | Найменування  | Кіл. | Маса од.кг | Примітка          |
|------|---|---|------|------------|-------------------|
| 1    | ДСТУ Б В.2.7-43.96 (ДБН В.2.6-98:2009 С.20) | Бетон кл. С12/15 (класу В15)                                    | —    | —          | 3,0м <sup>3</sup> |
|      |   | Сітка С-1   | 2    | 253,60     |                   |
| 2    | ГОСТ 5781-82*                               | Сітка з армат. Ø 8 ВрІ чарункою 100х100, ВхL=2600х6000, 321м.п. | 1    | 126,80     |                   |

1. УВАГА! Перед улаштування монолитної плити в приміщеннях санвузлів №23 та № 16 на I та II поверхах, оголити балки перекриття та установити їх стан, при необхідності замінити чи підсилити їх.
2. Зварювання виробляти електродами типу Э-42 по ГОСТ 9467-75 відповідно з СН 393-78.
3. Зварювання сіток виробляти у всіх точках перетину стрижнів.
4. Товщину зварних швів, не застережених на кресленні, прийняти по найменшій товщині зварювальних елементів.
5. Захист металевих конструкцій від корозії виробляти відповідно вимогам ДСТУ Б В.2.6-193:2013 "Захист металевих конструкцій від корозії".
6. Специфікацію матеріалів і виробів дивись арк. АБ-15/д.
7. Переріз 3-3 дивись аркуш АБ-13/д.



|             |         |           |        |  |      |  |                    |  |            |       |         |  |
|-------------|---------|-----------|--------|--|------|--|--------------------|--|------------|-------|---------|--|
|             |         |           |        |  |      | ЗАМОВЛЕННЯ   |                    |  | № 22-21-АБ |       |         |  |
|             |         |           |        |  |      | Капітальний ремонт будівлі Кобижчанського ЗДО «Лісова казка» з застосуванням теплореноваційних заходів по вул. Кашталівка, 158 в с. Кобижча Бобрівської територіальної громади, Чернівецької області, 1 черга –капітальний ремонт шатрового даху, 2 черга - ремонт приміщень будівлі, утеплення зовнішніх стін, заміна вікон та дверей, улаштування систем протипожежного захисту, вогнезахисне оброблення дерев'яних конструкцій, улаштування систем зовнішнього блискавкозахисту будівлі. Коригування 2. |                    |  |            |       |         |  |
| Змін.       | Кіл.уч. | Аркуш     | Недок. | Підпис   | Дата |  |                    |  | Стадія     | Аркуш | Аркушів |  |
| ГП          |         | Гудок     |        |  |      |  |                    |  | РП         | 12/д  |         |  |
| Виконав     |         | Савченко  |        |  |      |  |                    |  |            |       |         |  |
| Перевірив   |         | Чабаненко |        | Фрагмент плану санвузла. Приміщення №23.<br>Вид "Б". План підлоги санвузла. Армування.<br>I та II поверхи. Специфікація матеріалів на підлогу. |      |  | ТОВ „СГ-Проектбуд” |  |            |       |         |  |
|             |         |           |        |  |      |  |                    |  |            |       |         |  |
| Норм.контр. |         |           |        |  |      |  |                    |  |            |       |         |  |